



L'ACCIDENTALITÉ ROUTIÈRE EN SEINE-ET-MARNE

BAROMÈTRE DU MOIS DE NOVEMBRE 2019


Les chiffres du mois :

En ce mois de novembre, la totalité des accidents mortels a eu lieu hors agglomération dont la majorité de nuit et la moitié sur route non éclairée.

Les accidents corporels se situent autant en agglomération que hors agglomération.

Par rapport au mois de novembre 2018, le nombre d'accidents mortels a diminué, toutefois le nombre d'accidents corporels et de blessés a augmenté.

Bilan du mois de novembre :

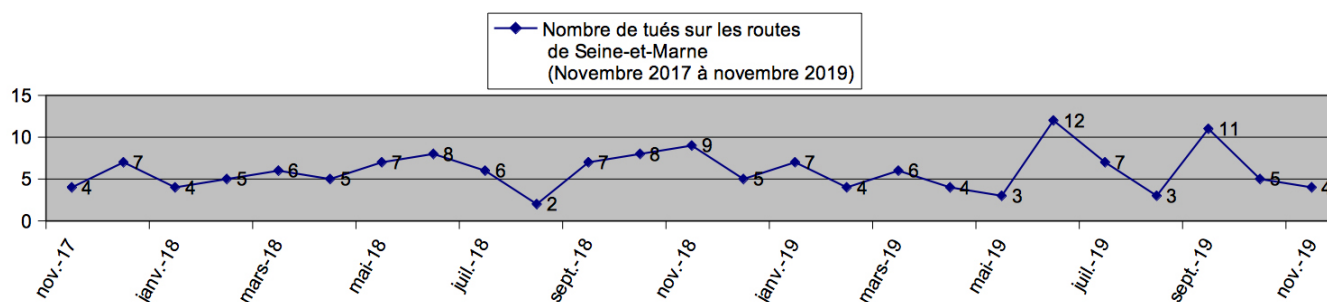


Bilan du mois	Accidents corporels	Tués	Blessés	Dont blessés hospitalisés	Dont blessés légers
Novembre 2019	104	4	139	27	112
Novembre 2018	82	9	102	27	75
Différence 2019/2018	22	-5	37	0	37
Évolutions 2019/2018	26,83%	-55,56%	36,27%	0,00%	49,33%

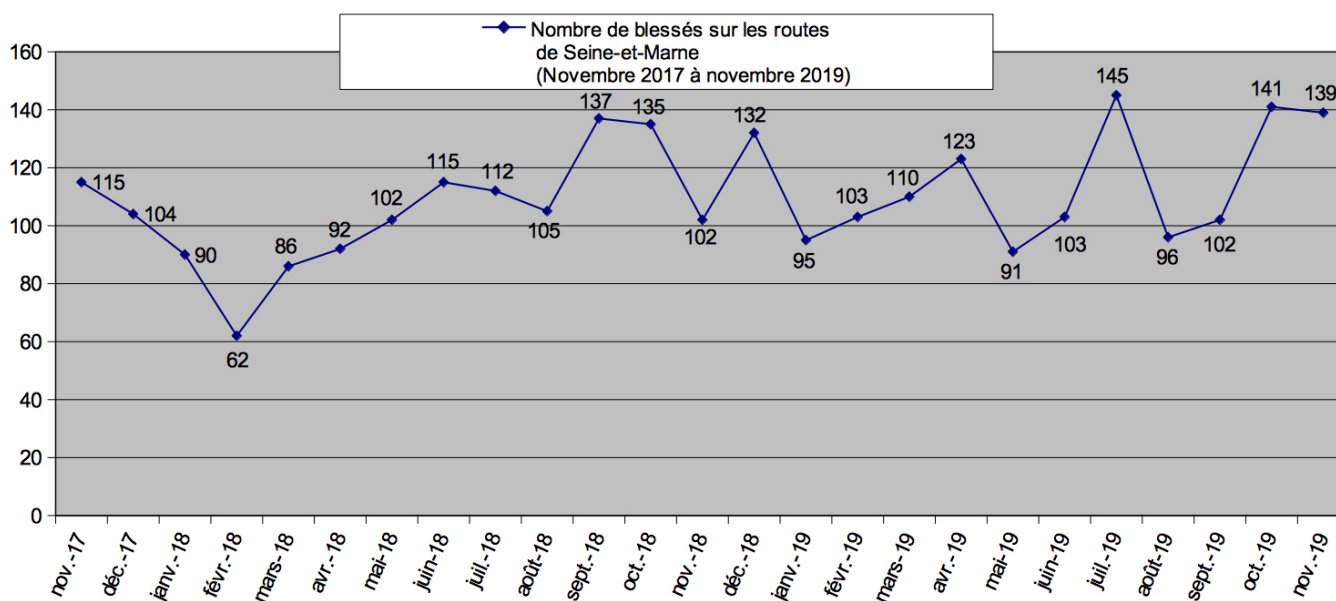
Bilan année 2019 (ATBH)	Janv	Fév	Mars	Avr	Mai	Juin	Juil	Août	Sept	Oct	Nov	Déc	Cumul 2019	Cumul 2018	Différence 2019/2018	Évolution 2019/2018
Accidents	68	92	75	89	60	85	89	72	88	97	104		919	869	50	5,75%
Tués	7	4	6	4	3	12	7	3	11	5	4		66	67	-1	-1,49%
Total blessés	95	103	110	123	91	103	145	96	102	141	139		1248	1138	110	9,67%
Dont blessés hospitalisés	26	26	31	31	19	30	44	23	28	25	27		310	326	-16	-4,91%
blessés légers	69	77	79	92	72	73	101	73	74	116	112		938	812	126	15,53%

Évolution du nombre de personnes tuées ou blessées sur les 24 derniers mois

Tués sur les 24 derniers mois

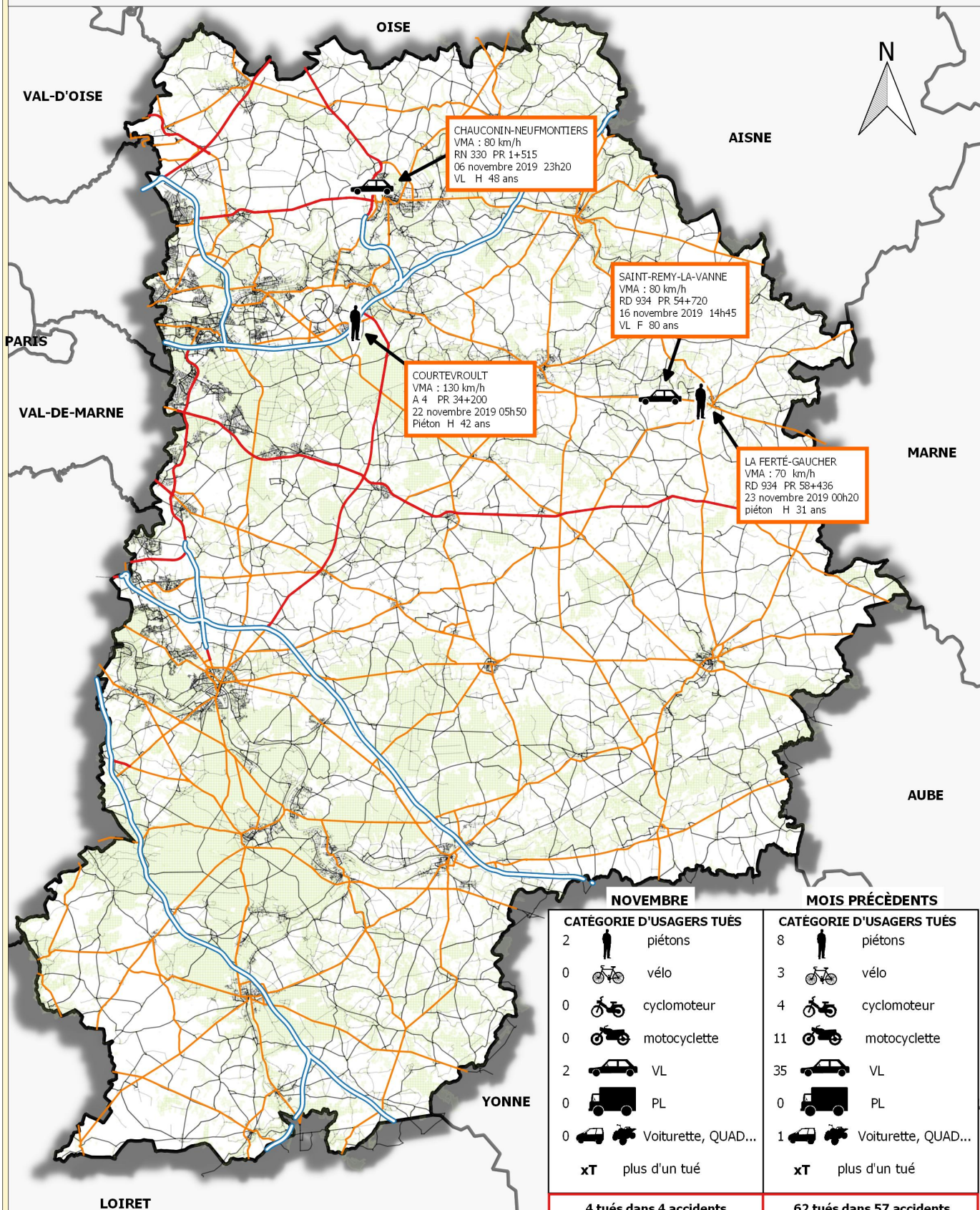


Blessés sur les 24 derniers mois



Accidents mortels de novembre 2019

DÉPARTEMENT DE SEINE-ET-MARNE ACCIDENTS MORTELS AU 30 NOVEMBRE 2019



NOVEMBRE	MOIS PRÉCÉDENTS
CATÉGORIE D'USAGERS TUÉS	CATÉGORIE D'USAGERS TUÉS
2 piétons	8 piétons
0 vélo	3 vélo
0 cyclomoteur	4 cyclomoteur
0 motocyclette	11 motocyclette
2 VL	35 VL
0 PL	0 PL
0 Voiturette, QUAD...	1 Voiturette, QUAD...
xT plus d'un tué	xT plus d'un tué
4 tués dans 4 accidents	62 tués dans 57 accidents
TOTAL AU 30 novembre 2019	
66 tués dans 61 accidents	

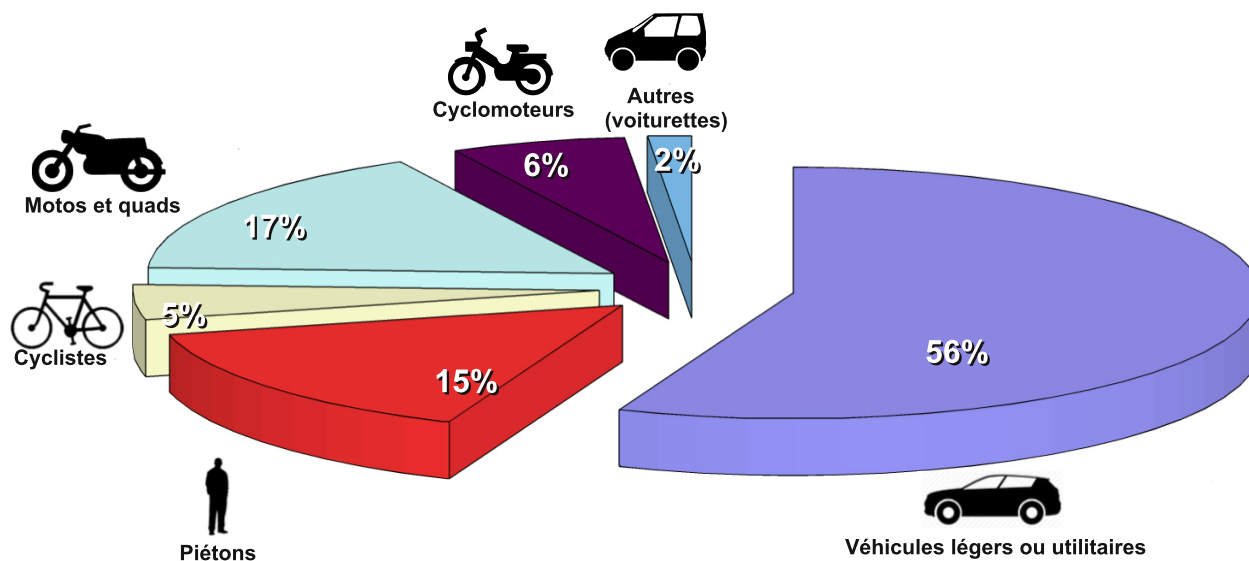
INFORMATION NON CONSOLIDÉE



Source des données : PREF77-DDT 77 - CD77
Fond cartographique numérique : ©IGN-BD CARTO®
Fichier : Bilan_mortels_mois.qgs

Conception-réalisation : PREF77/SES/RB/PSR/CJ
Date : 02/04/2020
Échelle : 700000

Focus sur les accidents mortels de janvier à novembre 2019



Répartition des tués par catégorie d'âge et mode de transport

Janvier à novembre 2019	0-14 ans	15-17 ans	18-24 ans	25-44 ans	45-64 ans	65 ans et +	Total
Véhicules légers/ Véhicules utilitaires	0	0	11	10	10	6	37
Piétons	0	0	1	4	3	2	10
Cyclistes	0	0	0	0	2	1	3
Cyclomoteurs	0	0	1	2	1	0	4
Motos + quads	0	0	1	4	5	1	11
Poids-lourds	0	0	0	0	0	0	0
Autres (voiturettes)	0	0	0	0	0	1	1
Total 2019	0	0	14	20	21	11	66
Part en %	00%	00%	21,21%	30,30%	31,82%	16,67%	100%



**PRÉFET
DE SEINE-ET-MARNE**

*Liberté
Égalité
Fraternité*

**SÉCURITÉ ROUTIÈRE
VIVRE, ENSEMBLE.**